

# RELATÓRIO E CONTAS

**NZAIKI CASA DE CÂMBIO  
E TRANSFERÊNCIAS,  
LDA.**

*SOYO 31 DE DEZEMBRO DE 2019*

# GERÊNCIA

**Mascarenhas Augusto Gonçalves**

## ÍNDICE

1. RELATÓRIO TÉCNICO
2. EM QUADRAMENTO MACROECONÓMICO
3. BALANÇO
4. DEMOSTRAÇÃO DE REULTADOS
5. NOTAS AS CONTAS
6. BALANCETE GERAL ANALÍTICO
7. INVENTÁRIO DE MEIOS FIXOS E AMORTIZAÇÕES



## RELATÓRIO DO CONSELHO DE GERÊNCIA

### Aprovação da Gerência.

Exmos. Senhores Sócios, colaboradores e parceiros,

Em cumprimento das disposições legais e estatutárias, temos a honra de submeter à vossa apreciação o relatório do conselho de Gerência, as Demonstrações Financeiras, referentes ao exercício económico 2019

A Direcção da Nzaidi Casa de Cambio, Lda é responsável pela preparação e da legitimidade e objectividade das **Demonstrações Financeiras** das contas de gestão e com as demais informações contidas neste Relatório Económico.

#### • **BALANÇO**

O Relatório e Contas referente ao exercício económico de 2019 reflecte as actividades operacionais, subsequentes de intermediações financeiras, designadamente a compra e venda de moeda estrangeira, bem como a transferência ou remessa de valores para o estrangeiro, actividade esta que foi autorizada pelo Banco Nacional de Angola, nos termos da legislação em vigor para o mercado de câmbio, por este facto e demais questões operacionais relacionadas com a crise financeira que assola o nosso país tiveram na base da apresentação de resultados negativos para o exercício económico de 2019.

Neste sentido, o resultado líquido negativo do exercício no montante de AOA **15.043.338,44** (Quinze Milhões Quarenta e Três Mil Trezentos e Trinta e Oito Kwanzas Quarenta e Quatro Cêntimos), reflecte um aumento dos custos com o pessoal, pagamento de multas com o regulador o BNA, fornecimento de serviços de terceiros, designadamente, entre outros serviços tercia lizados.

Contudo o saldo das disponibilidades em instituições financeiras em 31 de Dezembro de 2019, era de AOA 121 606 179,24 (Cento e Vinte e Um Milhões Seiscentos e Seis Mil Cento e Setenta e Nove Kwanzas Vinte e Quatro Cêntimos).

### **1.2 DEMONSTRAÇÃO DE RESULTADOS**

Conforme já referenciado os resultados do exercício para o ano de 2019 foram negativos na ordem dos **15.043.338,44** (Quinze Milhões Quarenta e Três Mil Trezentos e Trinta e Oito Kwanzas Quarenta e Quatro Cêntimos).

### **1.3 DISTRIBUIÇÃO DE RESULTADOS**

A Instituição encontra-se sujeita a tributação em sede de imposto Industrial, sendo que é considerado fiscalmente um contribuinte do grupo A. Entretanto, a tributação dos rendimentos é efectuada nos termos dos nº 1 do artigo 12 e 64 da lei nº 19/14 de 22 de Outubro, sendo aplicável a taxa de 30%, relativamente o resultado negativo do ano corrente, permanece-a na conta de resultado transitado e posteriormente será deduzido



#### 4 VISÃO ESTRATÉGICA

Para fazer face aos desafios do mercado financeiro e reverter o quadro actual da instituição, a Gerência propõe a Assembleia Geral de sócios a seguinte visão estratégica:

- *Formação contínua e capacitação técnica on job do capital humano afecto a instituição;*
- *Implementação de uma política prudente de distribuição de dividendos;*
- *Definição de estratégia para a melhoria da gestão do risco de mercado, liquidez e operacional;*
- *Estabelecimento de um diálogo permanente com o Banco Nacional de Angola como regulador do sector financeiro;*
- *Melhoria no controlo interno;*
- *Redução do Cost-to-Income, por via do controlo e redução dos custos operacionais*

De referir que o ano de 2019 foi marcado por muitos desafios no que concerne a operacionalidade da nossa instituição motivados pela escassez de moeda estrangeira no mercado cambial, a queda dos preços do petróleo no mercado internacional, a dinâmica do mercado cambial, bem como o aumento da regulação e a concorrência entre as instituições financeiras participantes no mercado cambial. De qualquer modo, as informações apresentadas são suficientemente claras para inferir as razões dos factos apontados.


Entretanto, a Sociedade dispõe de sistemas internos de controlo Contabilísticos e Administrativos para assegurar que os Activos da Empresa sejam salvaguardados e que as respectivas operações e transacções sejam executadas e escrituradas em conformidade com as normas e os procedimentos adaptados.


Nesta conformidade o Conselho de Gerência, manifesta o seu agradecimento e apreço a todos os Sócios, à Mesa da Assembleia Geral, ao Perito Contabilista, ao Banco Nacional de Angola por toda a colaboração prestada ao longo dos últimos anos.


Desejamos expressar também o nosso reconhecimento a todos os clientes, amigos e colaboradores da instituição.

E não podemos deixar de referir a valiosa cooperação das instituições financeiras que cooperam connosco com destaque para os bancos **BIC, BIR, BFA BGTA, YETO, e VTB Africa.**

As Demonstrações Financeiras, referentes ao exercício findo em 31 de Dezembro de 2019, constantes neste relatório, foram aprovadas pela direcção da Sociedade e vão devidamente assinadas em seu nome por:

  
A Direcção  
Mascarenhas Gonçalves

**NZAIDI**  
**CASA DE CÂMBIOS**

  
O Técnico de Conta  
Daniel Samuel Nascimento  
Inscrição nº 20152559

## HISTÓRIA DA INSTITUIÇÃO.

### I - ACTIVIDADE

No fim de mais um exercício económico, **NZAIDI CASA DE CÂMBIO E TRANSFERÊNCIAS, LDA**, com sede na Província do Zaire, Município do Soyo, Rua da Central, matriculada sob o nº **117-03/110803**, na Conservatória dos Registos de Comarca do Zaire, Contribuinte Fiscal nº **5417136794**, em cumprimento aos pressupostos da Lei, vem apresentar o Relatório e Contas referente ao ano de 2019.

A **CASA DE CÂMBIO NZAIDI, LDA**, é uma empresa de direito Angolano, foi constituído ao 25 de Julho de 2011, é uma sociedade de responsabilidade limitada, o seu objecto social principal é a actividade de operações de compra e venda de notas e moedas estrangeiras, constituída com um **capital social de AOA 25.000.000,00 (Vinte e Cinco Milhões de Kwanzas)**, tendo sido aumentado em 2019 para **70.000.000,00 (Setenta Milhões de Kwanzas)** subscrito e integralmente realizado.

Contudo, apesar da escritura pública ser efectuada a 20 de Abril de 2015, A NZAIDI CÂMBIOS teve o início da sua actividade à 25 de Julho de 2011.

#### 1. Estrutura Societária

NOMES	Valor (AOA)	QUOTAS
Mascarenhas Augusto Gonçalves	64 400 000,00	92%
Aida Maria Da Silva Teixeira	5 600 000,00	8%
<b>TOTAL</b>	<b>70 000 000,00</b>	<b>100%</b>

#### 1.1. Composição dos Órgãos Sociais

A assembleia Geral é o órgão social constituído por todos os Sócios da instituição, do qual o seu funcionamento é regulado nos termos dos Estatutos:

As principais competências da Assembleia Geral, são as seguintes:

- *Eleição dos membros do Conselho de Gerência, do secretário de Mesa da Assembleia Geral, assim como, a designação do Perito Contabilista.*



## **2 ENQUADRAMENTO MACROECONÓMICO**

### **2.1 Evolução da economia internacional**

O crescimento global desacelerou marcadamente em 2019 para 2,4% (3% em 2018), verificando-se uma fragilidade continuada no comércio e investimento a nível mundial. Esta fragilidade foi generalizada, afectando tanto as economias avançadas – particularmente a Zona Euro –, que cresceram apenas 1,6% (2,2% em 2018), como os mercados emergentes e as economias em desenvolvimento, que cresceram apenas 3,5% (4,3% em 2018). Vários indicadores-chave de actividade económica observaram um declínio em paralelo ao longo de 2019, aproximando-se dos níveis mais baixos desde a crise financeira global de 2008. Em particular, de destacar a contracção observada pelo comércio global de bens durante uma parte significativa de 2019 e o abrandamento significativo da actividade industrial ao longo do ano. Nos Estados Unidos da América ('EUA') o crescimento desacelerou para 2,3% (2,9% em 2018), decorrente do abrandamento do investimento e das exportações. Não obstante o recente acordo comercial com a China, as tarifas crescentes fizeram subir os custos das trocas comerciais, enquanto as incertezas políticas pesaram no investimento e na confiança dos agentes económicos. Tal como em muitas outras economias avançadas, o sector industrial norte-americano teve um desempenho muito fraco em 2019. Apesar destes obstáculos, o mercado do trabalho mantém-se relativamente robusto, com o desemprego a aproximar-se de mínimos das últimas cinco décadas, ao mesmo tempo que o crescimento dos ordenados tem sido sólido, alimentando o consumo. Preocupações acerca das perspectivas económicas globais e níveis de inflação persistentemente abaixo do objectivo levaram a Reserva Federal ('FED') a cortar as taxas de referência em 75 pontos base desde meados de 2019.

### **2.2 Evolução da Economia Angolana**

Economia Angolana como o segundo maior produtor de petróleo de África e tendo o terceiro maior Produto Interno Bruto ('PIB') da África subsariana, depois da Nigéria e África do Sul, Angola registou depois da longa guerra civil, uma das maiores taxas de crescimento económico do mundo, impulsionada pela riqueza do petróleo. No entanto, desde há alguns anos, Angola tem vindo a ser severamente afectada pela queda dos preços do petróleo nos mercados internacionais, bem como pela redução da procura mundial (com destaque para a China). Em 2019, Angola entrou no quarto ano de recessão, sendo que a extensão deste período recessivo se deve essencialmente à queda da produção nos campos de petróleo maduros. De acordo com o Fundo Monetário Internacional ('FMI'), o PIB contraiu 0,3% em 2019, mas deverá voltar a crescer novamente em 2020 (1,2%) e 2021 (2,9%), suportado nas reformas estruturais em curso. O rendimento per capita tem vindo gradualmente a crescer, especialmente nas regiões metropolitanas, mas as taxas de pobreza e de desemprego permanecem elevadas. De acordo com o Banco Africano de Desenvolvimento ('BAD'), o índice de pobreza caiu de



68% no ano de 2000 para 37% em 2018. A pobreza é mais prevalente nas áreas rurais (58%) do que nas áreas urbanas (19%). Também de acordo com o BAD, a taxa de desemprego está estimada em 28% e continua a ser alta entre os jovens nas áreas urbanas (38%). Embora a inflação tenha caído para 17,2% em 2019, continua a ser elevada.

### BALANÇO em 31 de Dezembro de 2019

Designação	Notas	Exercícios	
		2019	2018
<b>ACTIVO</b>			
Disponibilidade .....	1	121 606 179,24	91 340 386,00
Disponibilidade.....	1.1	121 606 179,24	91 340 386,00
Operações de Compra de Título com AC. de Venda	1.2	0,00	0,00
Operações de Venda de Título com Ac. de Revenda	1.3	0,00	0,00
Crédito no Sistema de Pagamento.....	1.4	0,00	0,00
Operações Cambias	1.5	0,00	0,00
Créditos.....	1.6	0,00	0,00
(-) Provisão para Crédito de Liquidação	1.7	0,00	0,00
<b>Cientes Comerciais e Industrial</b>			
Cientes.....	2.1	0,00	0,00
Outros Valores.....	2.2	0,00	732 716 768,00
Inventários Comerciais e Industriais.....	2.3	0,00	0,00
Imobilizações Corpóreas e Incorpóreas.....	2.4	35 515 380,37	40 876 234,00
<b>Total do activo .....</b>		<b>157 121 559,61</b>	<b>864 933 388,00</b>
<b>PASSIVO</b>			
Depósito.....	3.1	0,00	0,00
Depósito à Ordem.....	3.2	0,00	0,00
Outros Depósitos.....	3.3	0,00	0,00
		0,00	0,00
<b>Captações para Liquidez</b>			
Operações no Mercado M.Interfinanceiro.....	4.1	0,00	0,00
Operações de Venda de T. P.A Recompra	4.2	0,00	0,00
Fornecedores C.E.Inst. Adiantamento de Cliente	4.3	0,00	0,00
Outras Obrigações.....	4.4	83 827 048,05	787 070 700,00
Provisões de Técnicas.....		0,00	0,00
		83 827 048,05	787 070 700,00
<b>Fundos Próprios:</b>			
Capital Social.....	5.1	70 000 000,00	25 000 000,00
Reserva de Act. Monetária do Capital Social.....	5.2	0,00	42 168 270,00
Reservas e Fundos.....	5.3	18 337 850,00	21 169 580,00
Resultados Transitados	5.4	-15 043 338,44	-10 475 162,00
		73 294 511,56	77 862 688,00
<b>Total do capital próprio e passivo .....</b>		<b>157 121 559,61</b>	<b>864 933 388,00</b>



#### 4. DEMONSTRAÇÃO DE RESULTADO

NIF: 5417136794

DEMONSTRAÇÃO DE RESULTADO em 31 de Dezembro de 2019

Designação	Notas	Exercícios	
		2019	2018
<b>Proveitos de Instrumentos Financeiros Activos.....</b>		<b>323 535 615,00</b>	<b>0,00</b>
Proveitos de Aplicação de Liquidez.....	6.1	321 516 666,00	0,00
Proveitos de Títulos e Valores Mobiliários.....	6.1	0,00	0,00
Proveitos de Instrumentos Financeiros Derivados.....	6.1	1 800 000,00	0,00
Outros Proveitos de Créditos.....	6.1	218 949,00	0,00
<b>Custos de Instrumentos Financeiros Passivo.....</b>		<b>305 564 284,69</b>	<b>0,00</b>
Custo de Depósito.....	7.1	0,00	0,00
Custo de Captação de Líquides	7.1	303 449 835,60	0,00
Custo de Captação com Título e Valores Mobiliário.....	7.1	0,00	0,00
Custo de Instrumentos Financeiros Derivado.....	7.1	2 114 449,09	0,00
Custos de Outras Captações.....	7.1	0,00	0,00
<b>Custos Administrativos e de Comercialização.....</b>		<b>33 014 668,75</b>	<b>10 475 162,24</b>
Despesa Com Pessoal	8.1	16 458 258,00	4 401 319,00
Fornecimentos de Terceiros	8.1	8 437 215,87	4 453 241,24
Impostos e Taxas Ñ Incidentes sobre o Resultado.....	8.1	5 400 000,00	0,00
Depreciações e Amortizações.....	8.1	2 719 194,88	1 620 602,00
<b>Resultados operacionais .....</b>		<b>-15 043 338,44</b>	<b>-10 475 162,24</b>
<b>Resultados antes de impostos .....</b>		<b>-15 043 338,44</b>	<b>-10 475 162,24</b>
Encargos sobre o Resultado Corrente.....			0,00
<b>Resultados líquidos das actividades correntes .....</b>		<b>-15 043 338,44</b>	<b>-10 475 162,24</b>
Resultados extraordinários .....		0,00	0,00
Imposto sobre o rendimento .....		0,00	0,00
<b>Resultados líquidos do exercício .....</b>		<b>-15 043 338,44</b>	<b>-10 475 162,24</b>

#### 5. NOTAS AS CONTAS.

##### PRINCIPAIS POLITICAS CONTABILISTICAS

##### 5.1 Bases de Apresentação

As Demonstrações Financeiras anexas foram preparadas no pressuposto da continuidade das operações, com base nos livros de registos mantido pela **Casa de Câmbio Nzaidi**, de acordo com os princípios contabilísticos consagrados no Plano Geral das Instituições Financeiras Não Bancaria estabelecido pelo instrutivo nº 15/2019, de 06 de Setembro, emitido pelo Banco Nacional de Angola.



Entretanto, é de realçar que o PCIFNB, tem como objectivo a uniformização dos registos contabilísticos e das divulgações Financeiras numa aproximação prática Internacionais, através da convergência dos princípios Contabilísticos as Normas Internacionais de Relato Financeiro (IFRS - Internacional Financial Reporting Standards). Estes princípios podem diferir geralmente aceite em outros Países.

As Demonstrações Financeiras apresentadas reflectem o resultado das operações da Nzaidi Casa de Cambio e foram preparadas de acordo com os princípios da continuidade e das especializações no qual os iates são reconhecidos como Activo, Passivo, Fundo Próprio, Proveitos e Custos quando satisfaçam as definições e os critérios de reconhecimento para esses elementos contidos na estrutura conceptual, em conformidade com as características qualitativas da compreensibilidade, relevância, materialidade, fiabilidade, prudência e comparabilidade.

As políticas contabilísticas apresentadas neste relatório, foram aplicadas de forma consistente em todos os períodos das Demonstrações Financeiras.

As Demonstrações Financeiras da Nzaidi Casa de Cambio, Lda, em 31 de Dezembro de 2019 encontram-se expresso em Kwanzas, tendo os Activos e Passivos denominado em moeda estrangeira à data do Balanço sendo convertido com base no câmbio indicativo publicado pelo BNA, naquela data.

E de realçar, que o exercício de 2019, foi caracterizado por um ambiente de instabilidade macroeconómico, pelo que não foram registado quaisquer alterações de furto nas políticas contabilística.

## **5.2 Políticas Contabilísticas.**

As Políticas Contabilísticas mais significativas utilizadas na preparação da Demonstração Financeira, foram as seguintes;

- **Especialização de Exercício.**

Os proveitos e Custos são reconhecidos em função do período de vigência das operações, de acordo com os princípios da especialização do exercício, sendo registado quando se vencem, independentemente do momento do seu recebimento ou pagamento.

Os Proveitos são considerados realizados quando:

- 1 Nas transacções com terceiros, o pagamento for efectuado ou assumido firme com o compromisso de efectiva-lo;
- 2 Na extinção parcial ou total, de um Passivo, qualquer que seja o motivo sem o desaparecimento simultâneo, de um Activo de valor igual ou maior;
- 3 Na geração actual de novos Activos, independente da intervenção de terceiro;

Os Custos, são considerados quando:



- 1 Deixar de existir o correspondente valor activo, por transferência da sua propriedade para um terceiro;
- 2 Pela diminuição ou extinção do valor económico de um activo;
- 3 Pelo surgimento de um passivo, sem correspondente activo.

- **Transacções em moeda estrangeira**

As operações em moedas estrangeira são registadas de acordo com princípios do sistema multi currency, sendo cada operação registada em função das respectivas moedas de denominação. As transacções de moedas estrangeiras são convertidas para Kwanzas à taxa de câmbio de referência na data da transacção.

Os Activos e Passivos monetários expressos em moedas estrangeiras são convertidos para kwanza a taxa de câmbio indicativo publicado pelo BNA à data do Balanço.

Os Custos e Proveitos relativos a diferença cambial, realizada ou potencial, são registados na Demonstração de Resultado do Exercício em que ocorre.

Os Activos e Passivos não monetários expresso em moeda estrangeira, registados ao custo histórico, excepto as imobilizações Financeiras, são convertidos para kwanzas à taxa de câmbio indicativo publicado pelo BNA, na data da transacção.

- **Imobilizações Corpóreas.**

As Imobilizações Corpóreas, são registadas ao custo de aquisição, nestes estão incluídos os custos acessórios indispensáveis, ainda que anteriores à escritura, tais como emolumentos notários, corretagem, impostos pagos na aquisição e outros.

A depreciação dos imobilizados é calculado pelo método das cotas constantes as taxas máxima fiscalmente aceites como custo, de acordo com o código do Imposto Industrial, que correspondem aos anos de vida útil estimado.

- **Imobilizações Incorpóreas.**

São registadas como Imobilizações Incorpóreas, os custos de aquisição e desenvolvimento de software, utilizados em processamentos de dados, os gastos inerentes à constituição, organização, reestruturação, expansão ou modernização do Banco Goodwill pago na aquisição, as benfeitoras imóveis de terceiros, e os produtos em desenvolvimento classificáveis como activos.

As Imobilizações Incorpóreas foram registadas pelo custo de aquisição e são amortizadas lineamente ao longo de um período de 3 anos, com excepção das obras em imóveis arredondados, em que o prazo de amortização corresponde à expectativa de arredondamento.

Os gastos incorridos na fase da pesquisa para o desenvolvimento de novos produtos não são reconhecidos como activos intangíveis, mais directamente como custo em resultados.

- **Imposto sobre Lucros.**

A Nzaidi Casa de Câmbio, encontra-se sujeito a tributação em sede de Imposto Industrial, sendo considerado fiscalmente um contribuinte do grupo A. A tributação dos seus rendimentos é efectuada nos termos da lei nº 19/14, de 22 de Outubro sendo, actualmente a taxa de Imposto aplicável de 30%.

Para o exercício de 2019, Nzaidi Casa de Cambio, teve resultado negativo de AOA 15.043.338,44 (Quinze Milhões Quarenta e Três Mil Trezentos e Trinta e Oito Kwanzas Quarenta e Quatro Cêntimos), detalhado conforme nas Demonstrações de Resultados.

- **Fluxos de caixa.**

Para efeitos da preparação da demonstração de fluxos de caixa, a Nzaidi Casa de Câmbio, considera como disponibilidade o total dos saldos das rubricas de caixa, disponibilidade no Banco Central e disponibilidades em instituições financeiras.

- **Compensação de saldos.**

Os elementos do activo e do passivo devem ser valorizados separadamente, não sendo permitidas quaisquer compensações entre os saldos devedores e credores, inclusive das contas de resultados, com excepção das compensações relativas às operações interdepartamentais ou interdependências, ou outras definidas pelo Banco Nacional de Angola.



### 5.3 Notas às Demonstrações Financeiras em 31 de Dezembro de 2019.

#### 1. Disponibilidades

Em 31 de Dezembro de 2019 e 2018, esta rubrica representa a seguinte composição:

##### 1. Disponibilidade

##### 1.1 Composição

Contas	Descrição	31/12/2019	31/12/2018
1.10.10	Caixa	752 335,00	17 340 238,00
1.10.10.10	Valores Em Tesouraria	752 335,00	17 340 238,00
	<b>Disponibilidade Em Instituições Financeira</b>		
1.10.30	Disponível Em Instituições Financeiras	120 853 844,24	74 000 130,00
10.10.60	Operações Cambiais	0,00	0,00
	<b>Em moeda Nacional</b>	<b>121 606 179,24</b>	<b>91 340 368,00</b>

#### Imobilizações Corpóreas, Incorpóreas e em curso

Entretanto, durante o ano de 2019, não houve qualquer aumento nos nossos activos Imobilizados, os movimentos dos imobilizados corpóreo, foram evidenciados da seguinte forma.

#### 2. Imobilização Corpóreas.

##### Composição 2.4

Contas	Descrição	Valor Bruto	Amortização Acumulada	Valor Residual
	Edifícios e Outras Construções	0,00	0,00	0,00
1.90.20.10	Equipamentos Básicos	818 569,00	666 569,73	151 999,27
1.90.20.20	Equipamentos de Carga e Transporte	920 000,00	920 000,00	0,00
1.90.20.20	Equipamentos Administrativos	1 723 375,00	690 434,40	1 032 940,60
1.90.20.20	Outras Imobilização	7 666 280,00	6 683 839,50	982 440,50
1.90.20.30	Imobilizações Em Curso	32 000 000,00	0,00	32 000 000,00
	<b>Total Em Moeda Nacional</b>	<b>43 128 224,00</b>	<b>8 960 843,63</b>	<b>34 167 380,37</b>

## Movimento das amortizações.

Durante o ano de 2019, ocorrem as movimentações nas amortizações conforme se segue.

### 2.4.1 Composição

#### 2.1 Movimentos Ocorridos Durante o Exercício, no Valor Bruto.

Contas	Descrição	Saldo Inicial	Amortização	Reforço	Abates Transferencia	Saldo Final
	Edifícios e Outras Construções	0,00	0,00	0,00	0,00	0,00
1.90.20.10	Equipamentos Básicos	0,00	163 713,00	0,00	0,00	163 713,00
1.90.20.20	Equipamentos de Carga e Transf	0,00	230 000,00	0,00	0,00	230 000,00
1.90.20.20	Equipamentos Administrativos	0,00	215 421,88	0,00	0,00	215 421,88
1.90.20.20	Outras Imobilização	0,00	1 699 560,00	0,00	0,00	1 699 560,00
1.90.20.30	Imobilizações Em Curso	0,00	0,00	0,00	0,00	0,00
Total Em Moeda Nacional		0,00	2 308 694,88	0,00	0,00	2 308 694,88

## Imobilizações Incorpóreas.

### 2.4.2 Composição.

Contas	Descrição	Valor Bruto	Amortização Acumulada	Valor Residual
1.90.30.10	Software	2 500 000,00	1 250 000,00	1 250 000,00
1.90.30.20	Despesas de Constituição	490 000,00	392 000,00	98 000,00
Total Em Moeda Nacional		2 990 000,00	1 642 000,00	1 348 000,00

Movimentos Ocorrido durante o Exercício no valor Bruto das Imobilizações Incorpóreas

## Imobilizações Corpóreas.

### 2.4.3 Composição

Contas	Descrição	Saldo Inicial	Amortização	Reforço	Abates Transferencia	Saldo Final
1.90.30.10	Software	0,00	312 500,00	0,00	0,00	312 500,00
1.90.30.20	Despesas de Constituição	0,00	98 000,00	0,00	0,00	98 000,00
Total Em Moeda Nacional		0,00	410 500,00	0,00	0,00	410 500,00



### 3. Obrigações no sistema de pagamento

Em 31 de Dezembro de 2019, esta rubrica consta o saldo Credor com os nossos parceiros ou seja fornecedores de serviços e outras obrigações com Terceiros, com destaque as obrigações Fiscais.

#### Outros Valores a Pagar.

#### 4.4 Composição

Contas	Descrição	31/12/2019	31/12/2018
2.80.20.10	IRT - Retenções relativas a remunerações	2 423 467,40	1 366 855,00
2.80.20.20	INSS- Instituto Nacional de Segurança Social	3 970 692,00	2 286 240,00
2.80.20.20	Imposto de Selo	9 736 443,62	9 736 443,63
2.80.20.20	IRT- imposto rend.trabalho	422 085,00	0,00
2.80.30.80	Fornecedores Residentes	37 785 649,94	584 528 949,00
2.80.30.81	Operações passivas a regularizarem	29 488 710,09	0,00
		0,00	0,00
<b>Total Em Moeda Nacional</b>		<b>83 827 048,05</b>	<b>597 918 487,63</b>

#### Capital Próprio.

Entretanto, relativamente o Capital social, houve um aumento de capital incorporando as reservas no valor de AOA 45.000.000,00 (Quarenta e Cinco Milhões de Kwanzas) sendo assim, mantendo o respectivo Capital no valor total de 70.000.000,00

#### Capital Próprio

#### 5.1 Composição

Contas	Descrição	Saldo Inicial	Diminuição	Aumento	Saldo Final
4.10	Capital Social	25 000 000,00	0,00	45 000 000,00	70 000 000,00
4.10.10	Capital Social	25 000 000,00	0,00	45 000 000,00	70 000 000,00
<b>Total Em Moeda Nacional</b>		<b>25 000 000,00</b>	<b>0,00</b>	<b>45 000 000,00</b>	<b>70 000 000,00</b>

## 5 Margem Financeira.

Relativamente a Margem Financeira, a Empresa independentemente de ter um resultado do Exercício negativo, realizou operações cambial de compra e venda diferenciando o ano anterior.

### 6.1 Margem Financeira.

Contas	Descrição	31/12/2019	31/12/2018
5.10.10.60	<b>Resultado em Divisas, Notas e Moedas</b>	<b>323 535 615,00</b>	<b>0,00</b>
5.10.10.60.10	Outros Proveitos op. cambiais Financeiro	321 516 666,00	0,00
5.10.10.60.20	Outros Proveitos op. cambiais Financeiro	1 800 000,00	0,00
5.10.10.60.20	Outros Proveitos op. cambiais	218 949,00	0,00
<b>Total Em Moeda Nacional</b>		<b>323 535 615,00</b>	<b>0,00</b>

### 7.1 Custos Financeiros.

Contas	Descrição	31/12/2019	31/12/2018
5.10.10.60	<b>Resultado em Divisas, Notas e Moedas</b>	<b>305 564 284,69</b>	<b>0,00</b>
5.10.10.60.10	Custos op. Cambiais divisam - EUR	303 449 835,60	0,00
5.10.10.60.20	Comissões Serviços bancárias	2 114 449,09	0,00
<b>Total Em Moeda Nacional</b>		<b>305 564 284,69</b>	<b>0,00</b>

## Pessoal.

Em 31 de Dezembro de 2019 e 2018 a rubrica despesas com Pessoal, apresenta a seguinte composição.

### 8.1 Custo Com Pessoal.

Contas	Descrição	31/12/2019	31/12/2018
5.10.80.10	Enc. Rem. Mensal Órgão Social	7 500 000,00	2 535 022,00
5.10.80.20	Enc. Rem. Mensal Pessoal	7 733 200,00	1 866 297,00
5.10.80.10.20	Pessoal Encargos sociais	1 225 058,00	0,00
<b>Total Em Moeda Nacional</b>		<b>16 458 258,00</b>	<b>4 401 319,00</b>
Números de Empregados a Disposição da Empresa		5	3



Durante o período económico de 2019, a Empresa registou os seguintes custos operacional.

## 7.2 Outros Custos e Perdas Operacionais.

Contas	Descrição	31/12/2019	31/12/2018
5.10.80.10.20.10	Fornecimentos e Serviços de Terceiros	7 104 235,87	3 069 564,00
5.10.80.10.20.50	Conservação e Reparação	1 332 980,00	1 720 336,00
5.10.80.10.30	Impostos e Taxas.	5 400 000,00	61 100,00
<b>Total Em Moeda Nacional</b>		<b>13 837 215,87</b>	<b>4 851 000,00</b>

Os resultados operacionais ao longo do período em análise foram negativos.

Os custos com o pessoal referem aos pagamentos efectuados ao longo do período no concernente as remunerações e encargos sociais com os colaboradores.

Portanto, durante o período em análise a instituição não efectuou nenhum pagamento em sede do imposto industrial, devido o resultado negativo.

**APROVAÇÃO  
DA  
GERÊNCIA**



## PARECER DO AUDITOR EXTERNO

A Direcção da Gerência da NZAIDI, CASA DE CÂMBIO LDA, é responsável pela preparação, com rigor e objectividade das demonstrações financeiras de acordo com as normas princípios emanados pelo Banco Nacional de Angola, como organismo de supervisão das instituições financeiras não bancárias sujeitas à sua jurisdição

No cumprimento das funções legais, cumpre-nos emitir o parecer sobre o relatório e contas apresentadas pela Direcção da NZAIDI CASA DE CÂMBIO E TRANSFÊNCIAS, LDA, relativo ao exercício Económico 2019.

Em rigor foi acompanhado com regularidade as actividades, através da verificação da informação contabilística e documentos de suporte, bem como, dos esclarecimentos prestados pela Direcção, verificou-se ainda a observância da lei, dos estatutos, e demais disposições legais.

Foi feita a apreciação no balanços e a demonstração de resultados, verificando-se que foram elaborados de acordo com os princípios contabilísticos geralmente aceites e respectivas disposições legais estatutárias de forma adequada a situação financeira e patrimonial da Empresa.

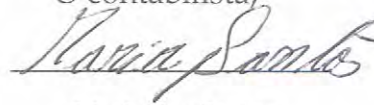
Portanto, os critérios valorimétricos estão em conformidade com as disposições legais e as exigências da gestão das Sociedades Comercias.

Assim propomos, a aprovação das Demonstrações Financeiras do Exercício Económico de 2019, apresentados pela Direcção.

Luanda, ao 26 de Maio de 2020.

PCA  
  
Mascarenhas Gonçalves



O contabilista,  
  
Maria dos Santos  
n.º: 20151575

# **ANEXOS**



**BALANCETE GERAL  
ANALÍTICO**

Critérios de Seleção  
 tp. Entidades: NZAIDL\_16  
 Plano: CONTIF  
 Exercício: 2019  
 Data Início: 01-01-2019  
 Data Fim: 31-12-2019  
 ntas Internas: Sim  
 ipo Consulta: Data Lote

Agência autorizada pelo BNA em 25/07/2011  
 Registo N° 673 NIF 5417136794  
 Capital Social ; 70.000.000,00 AOA



CONTA	DESCRIÇÃO	MOVIMENTOS ACUMULADOS		SALDOS ACUMULADOS	
		DEBITO	CRÉDITO	DEVEDOR	CRÉDOR
<b>1</b>	<b>ACTIVO</b>	<b>1.943.539.356,68</b>	<b>1.821.933.177,44</b>	<b>121.606.179,24</b>	<b>0,00</b>
110	Disponibilidades	1.943.539.356,68	1.821.933.177,44	121.606.179,24	0,00
11010	CAIXA	1.254.867.154,39	1.254.114.819,39	752.335,00	0,00
1101010	Valor em Tesouraria	1.254.867.154,39	1.254.114.819,39	752.335,00	0,00
1101010	Kwanza	1.254.867.154,39	1.254.114.819,39	752.335,00	0,00
11030	DISPONIBILIDADE EM INS. FINANCEIRAS	688.672.202,29	567.818.358,05	120.853.844,24	0,00
11030	BCGTA - Banco Caixa. Geral de Angola	47.862.849,31	28.242.492,97	19.620.356,34	0,00
11030	BCGTA - USD 3796697.15.001	2.888,64	2.888,64	0,00	0,00
11030	BCGTA - AKZ 3796697.10.001	47.859.960,67	28.239.604,33	19.620.356,34	0,00
11030	BFA - Banco de Fomento e Angola	173.903.298,95	92.528.393,65	81.374.905,30	0,00
11030	BFA - USD	12.584.824,35	12.438.364,85	146.459,50	0,00
11030	BFA - EUR	38.238,22	34.707,30	3.530,92	0,00
11030	BFA - AKZ	161.280.236,38	80.055.321,50	81.224.914,88	0,00
11030	BFA - AKZ 8894834230001	117.229.690,01	36.845.321,50	80.384.368,51	0,00
11030	BFA - AKZ 8894834230002	44.050.546,37	43.210.000,00	840.546,37	0,00
11030	BIC - Banco Internacional de Crédito	417.906.054,03	414.096.592,99	3.809.461,04	0,00
11030	BIC - USD 63399555.15.001	790.624,18	353.474,14	437.150,04	0,00
11030	BIC - EUR	27.261,94	26.401,70	860,24	0,00
11030	BIC - AKZ	417.088.167,91	413.716.717,15	3.371.450,76	0,00
11030	BIC - AKZ 63399555.15.001	160.642.648,52	157.534.908,63	3.107.739,89	0,00
11030	BIC - AKZ 63399555.10.001	256.445.519,39	256.181.808,52	263.710,87	0,00
11030	YETO - AKZ 141685910001	23.000.000,00	21.431.385,00	1.568.615,00	0,00
11030	BIR - AKZ 51649610001	26.000.000,00	11.519.493,44	14.480.506,56	0,00
150	Crédito no Sistema de Pagamento	49.947.224,55	49.947.224,55	0,00	0,00
1502020	v a receber Maxpay PT	0,00	0,00	0,00	0,00
1502020	V a receber Maxpay PT BPI EUR	0,00	0,00	0,00	0,00
180	Outros Valores a Pagar	49.947.224,55	49.947.224,55	0,00	0,00
1802020	Imposto s/aplicações de capitais	0,00	0,00	0,00	0,00
18040	Outros Valores de N. Administrativa	33.283.449,19	10.552.709,60	0,00	0,00
1804010	Adiantamento Salarial	2.728.244,66	2.728.244,66	0,00	0,00
1804080	Adiantamento a fornecedores	23.804.639,59	23.804.639,59	0,00	0,00
1804080	Adiantamento a colaboradores	6.750.564,94	6.750.564,94	0,00	0,00
190	IMOBILIZAÇÕES	46.118.224,00	10.602.843,63	35.515.380,37	0,00
19020	Imobilizações Corpóreas	43.128.224,00	0,00	43.128.224,00	0,00
1902010	Mobiliário e Material Básico	818.569,00	0,00	818.569,00	0,00
1902020	Equip. Informático Administrativo	1.723.375,00	0,00	1.723.375,00	0,00
1902020	Material de transporte	920.000,00	0,00	920.000,00	0,00
1902020	Outras Imobilizações Corpóreas	7.666.280,00	0,00	7.666.280,00	0,00
1902030	Imobilizações Em Curso	32.000.000,00	0,00	32.000.000,00	0,00
1902030	Obras em imóveis	32.000.000,00	0,00	32.000.000,00	0,00
1902090	(-) DEPRECIACÕES ACUMULADAS	0,00	8.960.843,63	0,00	5.831.978,27
1902090	D. Acum moveis, utensilios, Basicos	0,00	666.569,73	0,00	666.569,73
1902090	D.Acum. Informático Administrativo	0,00	690.434,40	0,00	690.434,40
1902090	D Acum. Equipam. De Carga e Transport	0,00	920.000,00	0,00	920.000,00
1902090	D Acum. Outras Imobilizações Corpóreas	0,00	6.683.839,50	0,00	6.683.839,50
19030	Imobilizações Incorpóreas	2.990.000,00	0,00	2.990.000,00	0,00
1903010	Software	2.500.000,00	0,00	2.500.000,00	0,00
1903020	Despesas de Constituição	490.000,00	0,00	490.000,00	0,00
1903090	(-) DEPRECIACÕES ACUMULADAS	0,00	1.642.000,00	0,00	1.642.000,00
1903090	D. Acum Incorpóreas Desp.Constituição	0,00	392.000,00	0,00	392.000,00
1903090	D. Acum Incorpóreas Software	0,00	1.250.000,00	0,00	1.250.000,00
<b>2</b>	<b>PASSIVO</b>	<b>11.746.087,00</b>	<b>259.021.616,25</b>	<b>0,00</b>	<b>247.275.529,25</b>
250	OBRIGAÇÕES NO SISTEMA DE PAGAMENTO	5.438.647,00	5.438.647,00	0,00	0,00
25020	Relações entre Instituições	5.438.647,00	5.438.647,00	0,00	0,00
2502020	V a validar Maxpay PT AKZ	5.438.647,00	5.438.647,00	0,00	0,00
280	OUTRAS OBRIGAÇÕES	6.307.440,00	164.250.523,42	0,00	83.827.048,05



28020	Outras Obrigações de Natureza Fiscal	0,00	90.668.723,39	0,00	16.552.688,02
2802010	Imposto Industrial	0,00	0,00	0,00	0,00
2802010	IRT - Retenções relativas a remunerações	0,00	2.423.467,40	0,00	2.423.467,40
2802020	INSS- Instituto Nacional de Segurança Social	0,00	3.970.692,00	0,00	3.970.692,00
2802020	Imposto de Selo	0,00	9.736.443,62	0,00	9.736.443,62
2802020	IRI- imposto rend.trabalho	0,00	422.085,00	0,00	422.085,00
2802020	Imposto de Aplicação de Capitais	534.235,34	534.235,34	0,00	0,00
2803080	<b>CREDORES DIVERSOS</b>	<b>6.307.440,00</b>	<b>73.581.800,03</b>	<b>0,00</b>	<b>67.274.360,03</b>
2803080	Fornecedores	6.307.440,00	73.581.800,03	0,00	67.274.360,03
2803080	Residentes	1.283.200,00	39.068.849,94	0,00	37.785.649,94
2803080	Codeware	5.024.240,00	5.024.240,00	0,00	0,00
2803080	Operações-passivas a regularizar	0,00	0,00	0,00	0,00
2803080	Mascarenhas Gonçalves	0,00	29.488.710,09	0,00	29.488.710,09
2803080	<b>Kumikula Consultoria e Prestação de Serviços</b>	<b>350.000,00</b>	<b>350.000,00</b>	<b>0,00</b>	<b>0,00</b>
2804020	<b>Pessoal- Salários e Outras Remunerações</b>	<b>15.400.645,80</b>	<b>15.400.645,80</b>	<b>0,00</b>	<b>0,00</b>
2804020	Remuneração mensal Orgão Social	7.198.699,80	7.198.699,80	0,00	0,00
2804020	Remuneração mensal Pessoal	6.517.494,00	6.517.494,00	0,00	0,00
2804020	Contribuições à S.Social a pagar	1.684.452,00	1.684.452,00	0,00	0,00
4	<b>FUNDOS PRÓPRIOS</b>	<b>0,00</b>	<b>91.169.580,00</b>	<b>0,00</b>	<b>91.169.580,00</b>
410	<b>CAPITAL SOCIAL</b>	<b>0,00</b>	<b>70.000.000,00</b>	<b>0,00</b>	<b>70.000.000,00</b>
41010	Capital Social	0,00	70.000.000,00	0,00	70.000.000,00
430	<b>RESERVAS E FUNDOS</b>	<b>45.000.000,00</b>	<b>63.337.850,00</b>	<b>0,00</b>	<b>18.337.850,00</b>
43010	Reserva Legal	2.831.730,00	21.169.580,00	0,00	18.337.850,00
43080	Reservas Livres	42.168.270,00	42.168.270,00	0,00	0,00
450	<b>RESULTADOS TRANSITADOS</b>	<b>0,00</b>	<b>0,00</b>	<b>0,00</b>	<b>0,00</b>
45010	Lucros ou Prejuízos do Ano	0,00	0,00	0,00	0,00
5	<b>RESULTADOS</b>	<b>336.464.504,35</b>	<b>336.414.799,35</b>	<b>0,00</b>	<b>-49.705,00</b>
510	<b>RESULTADO OPERACIONAL</b>	<b>336.464.504,35</b>	<b>336.414.799,35</b>	<b>0,00</b>	<b>-49.705,00</b>
5101060	Proveitos Result. Op. cambiais divisas - EUR	321.516.666,00	321.516.666,00	0,00	0,00
5101060	Custos op. Cambiais divisas - EUR	303.449.835,60	303.449.835,60	0,00	0,00
5101060	Outros Proveitos op. cambiais Financeiro CG	1.800.000,00	1.800.000,00	0,00	0,00
5101060	Outros Proveitos op. cambiais	218.949,00	218.949,00	0,00	0,00
5101060	Custos Financeiros	2.114.449,09	2.114.449,09	0,00	0,00
5101060	Custos. op. cambias Financeiro caixa.G	2.114.449,09	2.114.449,09	0,00	0,00
510108020	Comissões Serviços bancários	2.114.449,09	2.114.449,09	0,00	0,00
5108010	<b>CUSTOS ADMINIST. DE COMERCIALIZAÇÃO</b>	<b>33.014.668,75</b>	<b>32.964.963,75</b>	<b>0,00</b>	<b>0,00</b>
510801010	<b>PESSOAL</b>	<b>16.458.258,00</b>	<b>16.458.258,00</b>	<b>0,00</b>	<b>0,00</b>
51080101010	Enc. Rem. Mensal Orgão Social	7.500.000,00	7.500.000,00	0,00	0,00
51080101020	Enc. Rem. Mensal Pessoal	4.816.000,00	4.816.000,00	0,00	0,00
51080101020	Outras Remunerações Subsídios	2.917.200,00	2.917.200,00	0,00	0,00
51080101020	Pessoal Encargos sociais obrigatórios	1.225.058,00	1.225.058,00	0,00	0,00
510801020	<b>FORNECIMENTOS E SERVIÇOS DE TERCEIRO</b>	<b>8.437.215,87</b>	<b>8.387.510,87</b>	<b>0,00</b>	<b>0,00</b>
51080102010	Comunicações	258.000,00	258.000,00	0,00	0,00
51080102020	Água e Energia	1.000.710,70	1.000.710,70	0,00	0,00
51080102020	Água	140.000,00	140.000,00	0,00	0,00
51080102020	Energia	453.000,00	453.000,00	0,00	0,00
51080102020	Gasóleo	407.710,70	407.710,70	0,00	0,00
51080102030	Transportes, Deslocações e Alojamentos	1.994.868,25	1.994.868,25	0,00	0,00
51080102040	Publicidade e Propaganda	49.705,00	49.705,00	0,00	0,00
51080102050	Conservação e Reparação	1.332.980,00	1.332.980,00	0,00	0,00
51080102050	Segurança e Vigilância	1.920.000,00	1.920.000,00	0,00	0,00
51080102060	Auditorias, Consultorias e Serviços Técnicos	0,00	0,00	0,00	0,00
51080102070	Seguros	342.459,92	342.459,92	0,00	0,00
51080102070	Contenciosos e Notário	957.845,00	957.845,00	0,00	0,00
51080102080	Alugueres	0,00	0,00	0,00	0,00
51080102090	Materias Diversos	0,00	0,00	0,00	0,00
51080102090	Material de expediente/escritório	279.546,00	279.546,00	0,00	0,00
51080102090	Utensílios e ferramentas	149.000,00	149.000,00	0,00	0,00
51080102060	Material de higiene e limpeza	152.101,00	152.101,00	0,00	0,00
510801080	Outras despesas Bancárias Apl. Capitais	0,00	0,00	0,00	0,00
510801030	<b>IMPOSTOS E TAXAS Ñ INC. S. RESULTADO</b>	<b>5.400.000,00</b>	<b>5.400.000,00</b>	<b>0,00</b>	<b>0,00</b>
510801030	Imposto de Selo	0,00	0,00	0,00	0,00
510801030	Multas e Penalidades	5.400.000,00	5.400.000,00	0,00	0,00
510801090	<b>DEPRECIações E AMORTIZAÇÕES</b>	<b>2.719.194,88</b>	<b>2.719.194,88</b>	<b>0,00</b>	<b>0,00</b>
510801090	<b>Depreciação Imobilizações Corporeas</b>	<b>2.308.694,88</b>	<b>2.308.694,88</b>	<b>0,00</b>	<b>0,00</b>
510801090	Depreciões, utensílios, Basicos	163.713,00	163.713,00	0,00	0,00
510801090	Depreciações Administrativo	215.421,88	215.421,88	0,00	0,00
510801090	Depreciações Eq. de Carga e Transport	230.000,00	230.000,00	0,00	0,00
510801090	Depreciações Outras Imob. Corpóreas	1.699.560,00	1.699.560,00	0,00	0,00
510801090	<b>Imobilizações Incorpóreas</b>	<b>410.500,00</b>	<b>410.500,00</b>	<b>0,00</b>	<b>0,00</b>



590	APURAMENTO DO RESULTADO	338.578.953,44	323.535.615,00	-15.043.338,44	0,00
59010	Apuramento do Resultado Proveitos e Custos	338.578.953,44	323.535.615,00	-15.043.338,44	0,00
53010	Imposto Sobre o Resultado	0,00	0,00	0,00	0,00
6	FLUXOS DE CAIXA	5.956.019.112,95	5.956.019.112,95	0,00	0,00
610	FLUXO DE CAIXA DAS OPERAÇÕES	3.483.588.074,06	3.483.588.074,06	0,00	0,00
610108020	PAGAMENTOS DE CUSTOS DE COMISSÕES E C	90.754.371,14	90.754.371,14	0,00	0,00
61080	Recebimentos e Pagamentos de O P e C Operacio	3.385.209.265,62	3.301.802.572,40	83.406.693,22	0,00
610801010	PAGAMENTOS DE PESSOAL	16.458.258,00	16.458.258,00	0,00	0,00
610801020	PAGAMENTOS DE F. SERVIÇOS DE TERCEIRO	8.437.215,87	8.437.215,87	0,00	0,00
620	FLUXO DE CAIXA DOS INVESTIMENTOS	2.018.949,00	2.018.949,00	0,00	0,00
62010	Fluxo de Caixa dos Investimentos Financeira	2.018.949,00	2.018.949,00	0,00	0,00
62010	Fluxo de Caixa dos Inves. Financeira	218.949,00	218.949,00	0,00	0,00
62010	Custos Financeiros	2.114.449,09	2.114.449,09	0,00	0,00
690	VARIAÇÕES NAS DISPONIBILIDADES	1.943.539.356,68	1.821.933.177,44	121.606.179,24	0,00
69010	Variações nas Disponibilidades	1.943.539.356,68	1.821.933.177,44	121.606.179,24	0,00
<b>TOTAL</b>		<b>2.084.634.341,42</b>	<b>2.084.634.341,42</b>	<b>259.442.568,92</b>	<b>259.442.568,92</b>

Impressão de acordo com critérios definidos na página 1  
D\_NASCIMENTO@DAASNOS\CODEWAREW10-101



**INVENTÁRIO DE  
MEIOS FIXOS E  
AMORTIZAÇÕES**



NUMERO DE IDENTIFICAÇÃO FISCAL:

MODELO 0.1

PERIODO DE TRIBUTAÇÃO  
2019

## MAPA DE DEPRECIAÇÕES E AMORTIZAÇÕES

**NATUREZA DOS ACTIVOS:**  
ACTIVOS FIXOS TANGIVEIS  
ACTIVOS FIXOS INTAGIVEIS

**METODO UTILIZADO :**  
QUOTAS CONSTANTE  
QUOTAS DECRESCENTE  
OUTROS

Depreciações  
Amortizações e  
Perdas por imparidade  
contabilizado no periodo

Descrição Dos Elementos Activos	Data Início de utilização		Quantidades	ACTIVOS			VALOR
	Ano			AMORTIZAÇÃO			ACTUAL
	Data	TAXA	VALOR AQUIL.	ANTERIOR	EXERCÍCIO	ACUMULADO	RESIDUAL
<b>11- Imobilizações Corporeas</b>			<b>32.000.000,00</b>	<b>0,00</b>	<b>0,00</b>	<b>0,00</b>	<b>32.000.000,00</b>
Imobilizado em Curso		0%	32.000.000,00	0,00	0,00	0,00	0,00
<b>11.3 Equipamentos Básicos</b>			<b>818.569,90</b>	<b>502.855,75</b>	<b>163.713,98</b>	<b>666.569,73</b>	<b>152.000,17</b>
Verificador de Notas BJ-141	02-06-2015	20%	212.219,90	169.775,75	42.443,98	212.219,73	0,17
Máquina de Notas MAGNER 35D	09-12-2015	20%	102.675,00	82.140,00	20.535,00	102.675,00	0,00
Máquina de Notas MAGNER 35D 141547	09-12-2015	20%	103.675,00	82.940,00	20.735,00	103.675,00	0,00
Máquina de Contar Notas	14-07-2016	20%	400.000,00	168.000,00	80.000,00	248.000,00	152.000,00
<b>11.4- Equipamentos de Carga e Transporte</b>			<b>920.000,00</b>	<b>690.000,00</b>	<b>230.000,00</b>	<b>920.000,00</b>	<b>0,00</b>
Motórizada-DAKAR 50CC	01-06-2015	25%	120.000,00	90.000,00	30.000,00	120.000,00	0,00
2 Motóculo	28-07-2016	25%	800.000,00	600.000,00	200.000,00	800.000,00	0,00
<b>11.5- Equip. Administrativo</b>			<b>1.723.375,00</b>	<b>475.012,52</b>	<b>215.421,88</b>	<b>690.434,40</b>	<b>1.032.940,61</b>
Cadeira Escritório CFI YS140902-9085	20-06-2015	12,50%	68.175,00	34.087,52	8.521,88	42.609,40	25.565,61
Armario Telecomunicações	27-07-2016	12,50%	320.000,00	84.000,00	40.000,00	124.000,00	196.000,00
Armario Permanente	01-07-2016	12,50%	185.000,00	69.375,00	23.125,00	92.500,00	92.500,00
Balcão de Vidro	04-07-2017	12,50%	1.100.000,00	275.000,00	137.500,00	412.500,00	687.500,00
Impressora HP	17-07-2017	12,50%	50.200,00	12.550,00	6.275,00	18.825,00	31.375,00

À Transportar



<b>11.9 Outras Imobilizações Corpóreas</b>			<b>7.666.280,00</b>	<b>4.984.279,50</b>	<b>1.699.560,00</b>	<b>6.683.839,50</b>	<b>982.440,50</b>
Gerador Diesel 005KVA	17-04-2015	25%	275.000,00	206.250,00	68.750,00	275.000,00	0,00
Frogo Bare	31-08-2016	12,50%	73.000,00	27.375,00	9.125,00	36.500,00	36.500,00
Mi-croonda	31-09-2016	12,50%	32.000,00	12.000,00	4.000,00	16.000,00	16.000,00
Bebedorio	31-09-2016	12,50%	120.000,00	45.000,00	15.000,00	60.000,00	60.000,00
Maquina de Café	31-09-2016	12,50%	25.000,00	9.375,00	3.125,00	12.500,00	12.500,00
Mi-croonda	15-07-2016	12,50%	34.700,00	13.012,50	4.337,50	17.350,00	17.350,00
Ar-Condicionado	29-06-2016	12,50%	109.600,00	41.100,00	13.700,00	54.800,00	54.800,00
Gerador Diesel	10-08-2016	25%	2.450.000,00	1.837.500,00	612.500,00	2.450.000,00	0,00
3 Ar-Condicionado	29-06-2016	12,50%	328.980,00	123.367,00	41.122,50	164.489,50	164.490,50
Maquina Eletrica	04-01-2016	25%	3.170.000,00	2.377.500,00	792.500,00	3.170.000,00	0,00
TV-Plasma	13-01-2016	12,50%	168.000,00	63.000,00	21.000,00	84.000,00	84.000,00
Camaras Analogicas	05-06-2017	13%	880.000,00	228.800,00	114.400,00	343.200,00	536.800,00
<b>12. Imobilizações Incorporéas</b>			<b>2.990.000,00</b>	<b>1.231.500,00</b>	<b>410.500,00</b>	<b>1.642.000,00</b>	<b>1.348.000,00</b>
Despesas de Constituição	2014	20%	490.000,00	294.000,00	98.000,00	392.000,00	98.000,00
Software	2014	13%	2.500.000,00	937.500,00	312.500,00	1.250.000,00	1.250.000,00
<b>TOTAL</b>			<b>46.118.224,90</b>	<b>7.883.647,77</b>	<b>2.719.195,86</b>	<b>10.602.843,63</b>	<b>35.515.381,28</b>